

RESP-D入門編

概要

RESP-Dの基本入力と機能を学べるセミナーです。
説明だけでなく、1人1台のパソコンを用いて実際に簡単なモデルの作成を行います。
短時間で基本入力、基本機能をご理解いただける内容となっておりますので、是非ご受講ください。

内容

- ・ RESP-Dの概要
- ・ 基本入力操作
- ・ 各入力項目の概要と説明
- ・ Q&A

対象

RESP-Dを初めて利用になる方、より効率的に使用したいと思っている方を対象としております。

申し込み方法

以下のサイトにアクセスして、セミナーの参加登録をしてください。

URL : <http://www4.kke.co.jp/resp/>

開催日時

日程 8月22日(木)

時間 14:00~17:00

場所

(株)構造計画研究所 本所新館
〒164-0011 東京都中野区中央4-5-3
「新中野」駅(1番出口)より徒歩1分

持ち物

筆記用具とお名刺をお持ちください。



セミナーの内容に関するお問い合わせ

株式会社 構造計画研究所 防災ソリューション部 建築構造室 セミナー担当

電話番号 03-5342-1134 e-mail resp@kke.co.jp

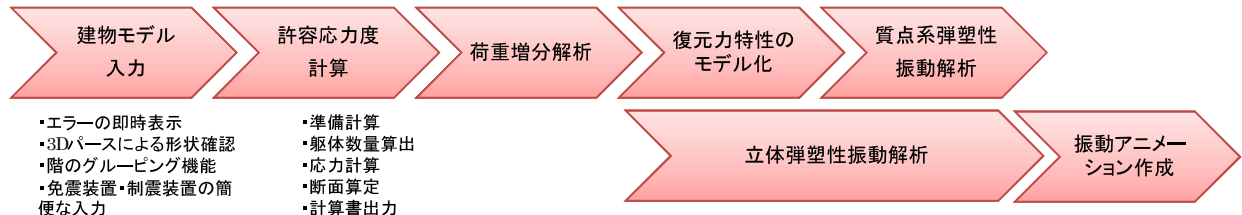
その他のお問い合わせ

株式会社 構造計画研究所 エンジニアリング営業部 木村

電話番号 03-5342-1136 e-mail kaiseki@kke.co.jp

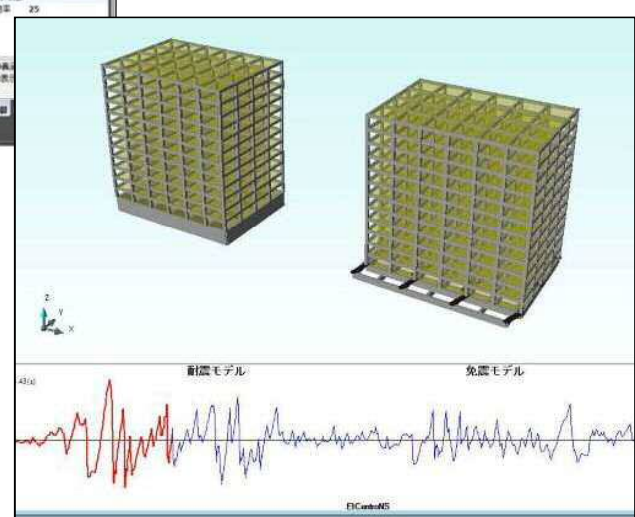
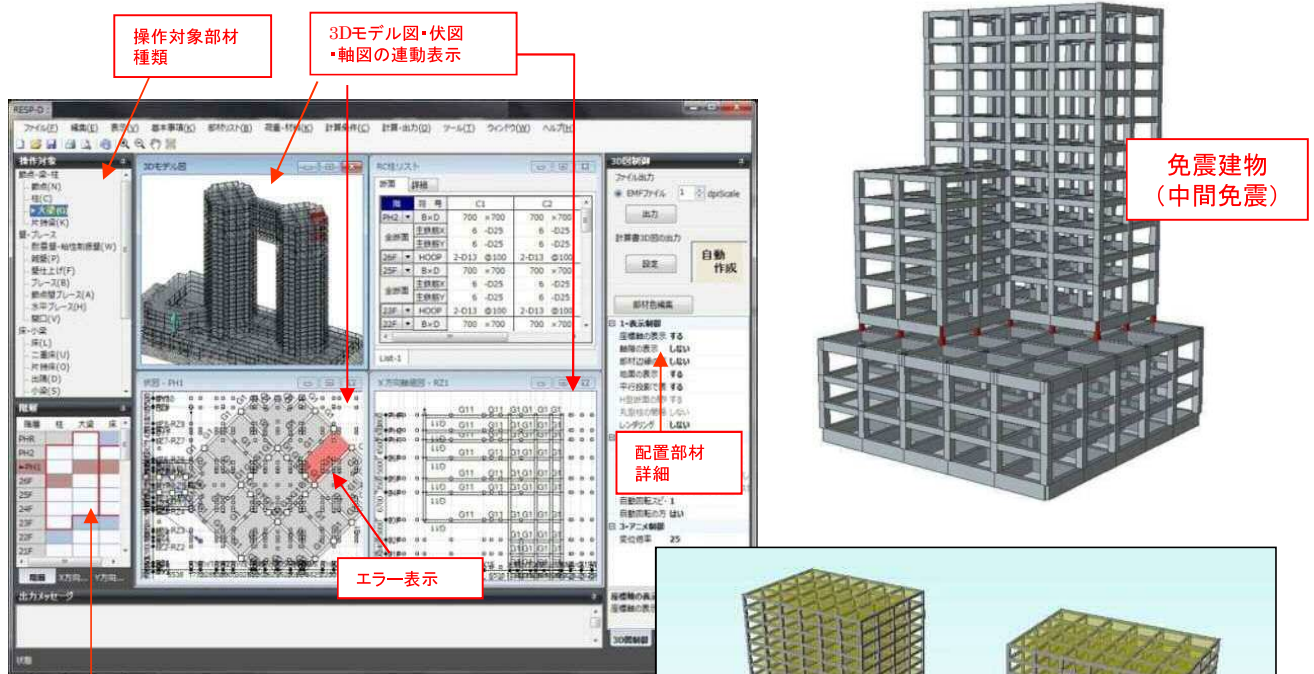
■ プログラム概要

設計ルートにおけるRESP-Dの対応機能



提案・基本検討から実施設計までRESP-Dだけで解決！！

- ・提案時から精度の高い応答値と躯体数量の把握が可能。
- ・検討用に作成した建物モデルから、プレゼンテーション用の振動アニメーションを自動作成。
- ・スイッチ1つで質点／立体の弾塑性振動解析を切り替え可能で、評定の追加検討項目にもスムーズに対応。



直感的かつ機能的なGUI



目的に応じて
フレキシブルに
使えます

耐震・免震比較アニメーション作成も手間いらず